

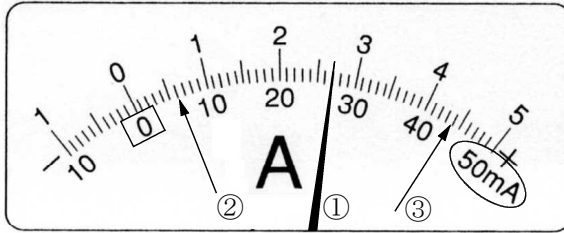
電流計の読み方

一端子が

50mAの読み方

⇒ 1目盛り

「1mA」



①

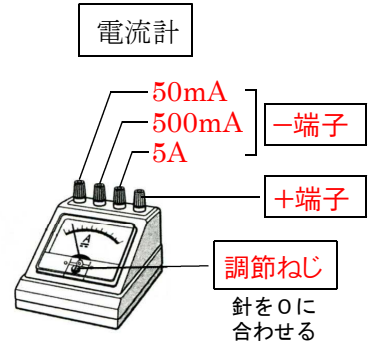
27mA

②

6mA

③

44mA

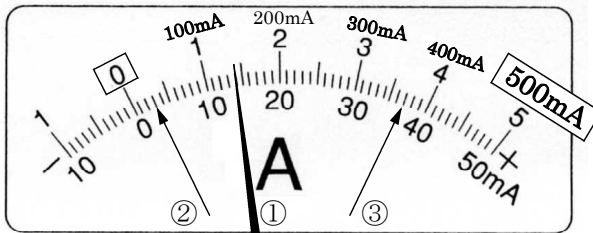


一端子が

500mAの読み方

⇒ 1目盛り

「10mA」



①

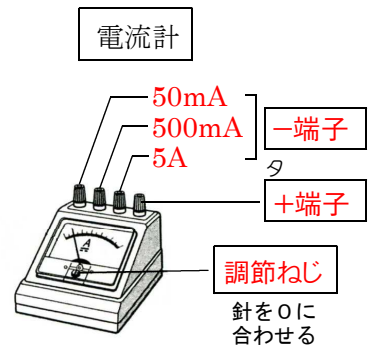
140mA

②

30mA

③

370mA

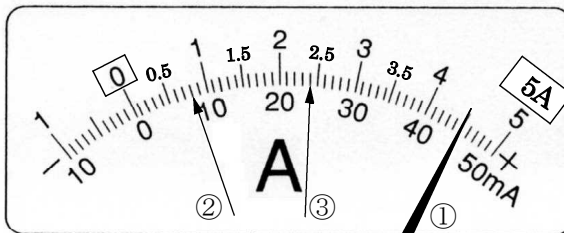


一端子が

5Aの読み方

⇒ 1目盛り

「0.1A」



①

4.5A

②

0.8A

③

2.4A

